



PRODUKTINFO


Alber Produkthistorie:

Wir wollen Ihnen nachfolgend eine Übersicht über die von Alber aktuell und in der Vergangenheit hergestellten Produkte geben. Damit können Sie im Rahmen eines Servicefalls, der Versorgung mit einem gebrauchten Hilfsmittel oder vor dem Erwerb eines Alber Produkts das Produkt bzw. die Baureihe sowie deren Ausführung identifizieren. Zusätzlich finden Sie darin Informationen, in welchen Zeitraum das Produkt produziert wurde und ob bzw. wie lange noch Ersatzteile dafür verfügbar sind.

Wir bitten Sie vor dem Erwerb eines Alber Produkts folgende Punkte zu beachten:

- Bevor Sie ein Produkt privat erwerben, sollten die Eigentumsverhältnisse geklärt werden (z.B. Rechnung).
Hintergrund: Eine Vielzahl unserer Produkte wird von den Krankenkassen erworben und Versicherten nur leihweise zur Verfügung gestellt. Diese Hilfsmittel dürfen auch nach Gebrauch nicht veräußert werden, sondern müssen an die Krankenkassen zurückgegeben werden.
- Für den sicheren Umgang mit dem Produkt ist eine vorherige Einweisung zwingend notwendig.
Diese Einweisung darf nur von einem durch Alber geschulten Fachhändler oder dem Außendienst von Alber erfolgen.
- Eine Einweisung kann nur über einen Fachhändler beauftragt werden.
- Für ältere Produkte sind teilweise nicht mehr alle bzw. gar keine Ersatzteile mehr verfügbar. Nachfolgende Übersicht gibt hierzu einen Überblick.
- Reparaturen sind nur über einen Fachhändler möglich ([Fachhändlersuche](#)).

Bei Fragen zu unseren Produkten oder Dienstleistungen können Sie sich gerne unter der Tel.Nr. 0800 9096999 an unseren Kundenservice wenden.



Impressum

Alber GmbH
Vor dem Weißen Stein 21
72461 Albstadt
Telefon 07432 2006-0
Telefax 07432 2006-299
E-Mail: info@alber.de
Home: www.alber.de

Produkt
Adventure



Baureihe

A10

Merkmale

-

Markteinführung **Produktionsende**

01.07.2003

Mitte 2014

Ersatzteil Versorgung

Ende 2019

e-fix



E35

Radnabe: Dunkelgrau
Kupplungsring: Weiß

16.02.2015



E36



Radnabe: Dunkelgrau
Kupplungsring: Weiß mit
Bedienhilfe

16.02.2015

Produkt	Baureihe	Merkmale	Markteinführung	Produktionsende	Ersatzteil Versorgung
	E25	Radnabe: Hellgrau Kupplungsring: Dunkelgrau/ Hellgrau	20.03.2006	16.02.2015	27.08.2022
	E26	Radnabe: Dunkelgrau Kupplungsring: Dunkelgrau/ Hellgrau	20.03.2006	16.02.2015	27.08.2022
	E20	Radnabe: Hellgrau Kupplungsring: Hellgrau/Blau	03.07.2000	20.03.2006	eingestellt



PRODUKTINFO

Produkt	Baureihe	Merkmale	Markteinführung	Produktionsende	Ersatzteil Versorgung
	E15	Radnabe: Hellgrau Kupplungsring: Dunkelgrau	01.10.1998	30.06.2000	eingestellt
	E12	Radnabe: schwarz Kupplungsring: Metall	04.05.1992	30.09.1998	eingestellt



PRODUKTINFO

Produkt e-motion



Quix



Baureihe	Merkmale	Markteinführung	Produktionsende	Ersatzteil Versorgung
M15	Radnabe: Hellgrau Ableitring: Dunkelgrau Bedienelemente: Hellgrau	01.10.2008	in Serie	
M12	Radnabe: Hellgrau Bedienelemente: Blau	01.06.2001	30.09.2008	Eingestellt
M10	Radnabe: Hellgrau Bedienelemente: Blau	01.02.2000	31.05.2001	eingestellt
Q10	-	01.05.2007	31.12.2010	eingestellt



PRODUKTINFO

Produkt
scalamobil

Baureihe

S35

Merkmale

Gehäuse: Dunkelgrau
Griffeinheit: Dunkelgrau/Hellgrau
Steighöhe: 20cm

Markteinführung **Produktionsende**

01.01.2011

in Serie

Ersatzteil Versorgung



S36

Gehäuse: Dunkelgrau
Griffeinheit: Dunkelgrau/Hellgrau
Mit integrierter Sitzeinheit
Steighöhe: 20cm

01.01.2011

in Serie





PRODUKTINFO

Produkt



Baureihe
S38

Merkmale
Gehäuse: Dunkelgrau
Griffeinheit: Dunkelgrau/Hellgrau
Steighöhe: 25cm

Markteinführung 01.01.2012
Produktionsende in Serie

Ersatzteil Versorgung



S39

Gehäuse: Dunkelgrau
Griffeinheit: Dunkelgrau /Blau
Mit integrierter Sitzeinheit
Steighöhe: 25cm

01.01.2012 in Serie



PRODUKTINFO

Produkt	Baureihe	Merkmale	Markteinführung	Produktionsende	Ersatzteil Versorgung
	S30	Gehäuse: Hellgrau Griffeinheit: Blau/Hellgrau Steighöhe: 20cm	30.04.2003	31.12.2010	27.06.2018
	S31	Gehäuse: Hellgrau Griffeinheit: Hellgrau /Blau Mit integrierter Sitzeinheit Steighöhe: 20cm	01.08.2003	31.12.2010	27.06.2018



PRODUKTINFO

Produkt



Baureihe
S28

Merkmale
Gehäuse: Hellgrau
Griffeinheit: Grau/Grün
Steighöhe: 25cm

Markteinführung **Produktionsende**
01.05.2001 31.12.2011

Ersatzteil Versorgung
eingestellt



S29

Merkmale
Gehäuse: Hellgrau
Griffeinheit: Hellgrau /Grün
Mit integrierter Sitzeinheit
Steighöhe: 25cm

Markteinführung **Produktionsende**
01.06.2002 31.07.2003

eingestellt



PRODUKTINFO

Produkt



Baureihe
S27

Merkmale
Gehäuse: Hellgrau
Griffeinheit: Grau/Grün
Steighöhe: 20cm

Markteinführung **Produktionsende**
01.05.2001 30.04.2003

Ersatzteil Versorgung
eingestellt



S25

Merkmale
Gehäuse: Hellgrau
Griffeinheit: Hellgrau /Grün
Griffeinheit: Blau/Hellgrau

Markteinführung **Produktionsende**
01.05.1998 30.04.2001

Ersatzteil Versorgung
eingestellt



PRODUKTINFO

Produkt



Baureihe
S24

Merkmale
Gehäuse: Hellgrau
Griffeinheit: Blau/Hellgrau

Markteinführung **Produktionsende**
01.08.1997 01.05.2001

Ersatzteil Versorgung
eingestellt



S20

Gehäuse: Schwarz
Griffeinheit: Chrom

01.04.1992 30.04.1998

eingestellt



PRODUKTINFO

Produkt



scalacombi eco



Baureihe
S10

Merkmale
Gehäuse: Schwarz
Griffeinheit: Chrom

Markteinführung
01.06.1988

Produktionsende
31.03.1992

Ersatzteil Versorgung
eingestellt

S34

Gehäuse: Dunkelgrau
Griffeinheit: Dunkelgrau/Hellgrau
Mit integrierter Sitzeinheit
Steighöhe: 20cm

01.01.2011

in Serie



PRODUKTINFO

Produkt
viamobil



Baureihe

V25

Merkmale

Gehäuse: Dunkelgrau

Markteinführung

01.10.2011

Produktionsende

in Serie

Ersatzteil Versorgung



V15

Gehäuse: Hellgrau

01.06.2002

01.10.2011

Bis 2019



V10

Gehäuse: Schwarz

01.07.1996

31.05.2002

eingestellt

viamobil eco



V14

20.10.2006

in Serie